むずかしさ★★☆

「北海道開拓の村」立体ぬりえ



つかうもの

◇ぬりえの用紙１枚（北海道開拓の村）

◇色えんぴつやカラーペンなど

★できあがりのイメージ★

~保護者の方へお願い~

この工作ではカッターを使う場面があります。その際は保護者の方がお手伝いをお願いします。

★つくりかた★

1．「北海道開拓の村」のぬりえをする

2．――――― の部分を、はさみまたはカッターで切る

3．- - - - - - の部分を、谷折りに折る

4．―・・―・・― の部分を、山折りに折る

5．形をととのえて完成！

谷折り

本のページのような形

山折り

屋根のような形





山折りと谷折りにチャレンジ！