

# 「食育体験塾 おやこでバケツ稲づくり」



この度は、お申し込みいただきありがとうございます。

ぜひ、お子さまと一緒に稲づくりを体験ください。今回、お送りしました種もみは北海道米(ななつぼし)です。

この事業は、全4回のプログラムとなります。

同封のマニュアルとJAグループ・札子連のWebサイトから動画をみて取り組んでください。

## ★同封したもの★

- ・種もみ(ななつぼし)、肥料
- ・バケツ稲用お名前シール
- ・バケツ稲栽培マニュアル
- ・バケツ稲づくり栽培のポイント
- ・観察記録シート4枚

## ★育て方の参考に ★

- ・札子連 Web サイト

[『食育体験塾 おやこでバケツ稲づくり 2026』ご参加のみなさまへ](#)ここから、バケツ稲の育て方の動画、JAグループのバケツ稲づくりのサイトを見ることができます。

- ・JAグループ

[お米づくりに挑戦\(やってみよう!バケツ稲づくり\)|食や農を学ぶ|JAグループ](#)


## ★バケツ稲の写真、観察記録シートの送信とWebアンケートの提出のしかた★

①



【バケツ稲】

①と②の写真を撮って



※観察記録シートは専用サイトからも自由にダウンロードができます。

②



【観察記録シート】

詳しくは、QRで  
ご確認ください



QRに送信

『食育体験塾 おやこでバケツ稲づくり 2026』  
参加者専用 Web サイト

プログラム内容は裏面もご覧ください

※写真等は当会広報誌、Webサイト等に掲載する場合があります。

ご入力いただいた個人情報の取り扱いには細心の注意を払い、当連合会プライバシーポリシーにしたがって厳重に管理いたします。



公益社団法人 札幌市子ども会育成連合会

住所 札幌市中央区南1条東2丁目大通バスセンタービル2号館2階

電話 011-211-3015

## ❁プログラム内容❁

全4回のプログラムに参加していただきます。各回期日までに Web アンケートの回答と生育写真・観察記録シートの写真を専用サイトから提出をお願いします。


### ① 1回目 芽が出たころ (提出期限 6/30)



全4回アンケートと写真を  
提出してください


### ② 2回目 分けつが進んだころ (提出期限 8/31)

「お米料理」写真の提出: おうちでお米を使った料理を作って、その写真を送ってください。



### ③ 3回目 穂が出たころ (提出期限 9/30)

「お米川柳」写真の提出: 稲を育てて感じたこと、お米について思うこと、米農家の方へのメッセージなど、自由に言葉にして送ってください。



### ④ 4回目 稲刈りができたころ (提出期限 10/31)



★「お米料理」写真、「おこめ川柳」写真を提出していただいた方、全4回のプログラムに参加し、アンケートにご回答いただいた方の中から抽選で「北海道米 LOVE オリジナルグッズ」をプレゼントします♪



ほおぼる。がんばる。  
北海道米 LOVE



北海道米 LOVE 公式 HP・Instagram では北海道米のことやお米料理のレシピなどが紹介されています！ぜひ検索してみてください。